

# 2013년 '에너지사랑♥나누기' 참여 안내

## < 에너지사랑♥나누기 >

'에너지사랑♥나누기'란 범국민 에너지절약 캠페인 「국민발전소 건설운동」의 일환으로, 참여자가 절전을 통해 감축한 절감량을 포인트로 적립하여 에너지소외계층을 지원하는 기부 프로그램

- (참여대상) 개별가정(아파트, 단독주택 등 유형 불문), 개별 상점 등 개인 단위와 아파트단지, 빌딩 등 단체 단위로 참여 가능
- (참여신청) 절전사이트 홈페이지(www.powersave.or.kr)를 통해 신청  
(홈페이지 > 에너지사랑나누기 메뉴 > 신청하기 > 개별, 공동신청)
- (포인트지급) 참여기간 동안 월별 전기량이 전년 동월대비 절약된 참여자를 대상으로 월별 절감량 포인트를 지급
- (기부실시) 참여자가 선택한 기부처에 대해 참여자 명의로 기부

## < 기부처 >

- \* 시설 : 노인복지시설, 아동복지시설, 장애인복지시설 등
- \* 개인 : 기초생활수급권자, 독거노인, 전기·가스요금 3개월 이상 체납자

- 참여자는 「에너지사랑♥나누기」 '참여증서'를 받을 수 있으며, 절약을 달성하여 기부에 참여한 경우 '후원증서'를 발급

- (이벤트) 참여자에 대한 경품 이벤트 및 우수사례 포상 예정  
※ 이벤트 내용 및 경품은 에너지사랑나누기 홈페이지에 추후 공지 예정

- ♣ 프로그램에 대한 상세 내용은 절전사이트 홈페이지 참고
- ♣ 문의) 에너지관리공단 T. 031-260-4415, F. 031-260-4419

# <에너지사랑나누기 신청방법>

1. 우선, 절전 사이트([www.powersave.or.kr](http://www.powersave.or.kr))에 접속합니다.

1

http://powersave.or.kr/main/main.aspx

에너지 절약

전기절약 대한민국을 뒤흔칩니다!

처음으로 | 로그인 | 회원가입 | 아이디/비밀번호찾기

절전현황 | 절전방법 | 국민발견소 | **에너지절약** | 에너지사랑나누기 | 에너지 다이어트 | 절전가향왕

2013.01.17 오후 12:55 | 실시간 전력 사용 현황실 | 정보제공 : 전력거래소

실시간 예비전력 (만KW) 5분마다 갱신됩니다. | 2013년 01월 17일 10시 수요예측 7

정상

현재 예비율 170%

공급능력 8,032 만 kW  
현재 잔여 부하 6,868 만 kW  
현재 운영 예비력 1,165 만 kW

2시간 | 24시간 | 7일 | 60일

절전가향왕 국민발견소 건설운동

절전지킴이 활동 바로가기

아싸가자 국민발견소 홍보동영상 보기

2012 전기모으기 아이디어 공모전 UCC (아이라이트)

겨울 아싸가자 국민발견소 함께해요

아껴서 나누자 | 사랑한다 건강온도 | 가뿐하다 내복스타일 | 자~뽀자 전열기

홍보동영상

국민발견소 아싸가자로 함께해요!

전력수급현황 바로가기

전력 공급능력과 현재부하 운영예비력등을 통하여 전력계통이 얼마나 여유를 갖고 있는지 실시간으로 확인하실 수 있습니다.

절전 실천 전략 매뉴얼

가정용매뉴얼 <MORE> | 업종별 매뉴얼 <MORE>

절전은 가정에서부터! 가정의 절전지침

업종별로 세분화, 최적화 된 절전실천 매뉴얼

2. 상단 메뉴의 '에너지사랑나누기'를 마우스로 클릭하여 에너지 사랑나누기 페이지로 이동합니다.

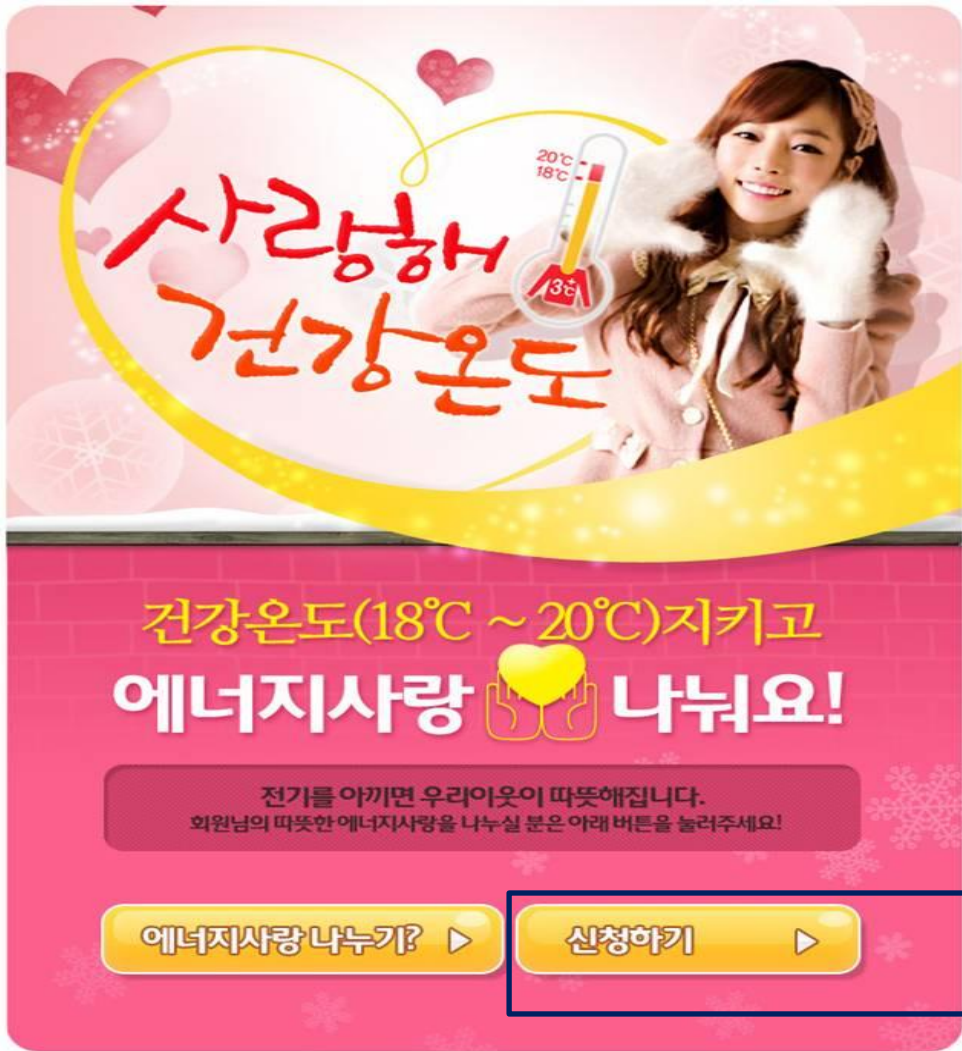
The screenshot shows the website interface for energy saving. At the top, there is a navigation bar with several menu items: '절전현황' (Current Status), '절전방법' (Methods), '국민발견소' (National Discovery), '에너지절약' (Energy Saving), '에너지사랑나누기' (Energy Sharing), '에너지 다이어트' (Energy Diet), and '절전기향왕' (Energy Saving King). The '에너지사랑나누기' menu item is highlighted with a red rectangular box and a red circle with the number '2' above it, indicating the step to click on it.

Below the navigation bar, there is a main content area. On the left, there is a line graph showing '실시간 예비전력 (만KW)' (Real-time Reserve Power in 10,000 kW) over time. The graph shows a fluctuating line with a peak around 12:10. Below the graph are tabs for '2시간', '24시간', '7일', and '60일'. On the right, there is a circular gauge labeled '정상' (Normal) with a needle pointing to the '1' mark. Below the gauge, it displays '현재 예비율 17.0%' (Current Reserve Rate 17.0%) and other statistics: '공급능력 8,032 만 kW' (Supply Capacity 80,320,000 kW), '현재 전력 부하 6,868 만 kW' (Current Power Load 68,680,000 kW), and '현재 운영 예비력 1,165 만 kW' (Current Operating Reserve Power 11,650,000 kW).

At the bottom of the page, there are several promotional banners. From left to right: '절전기향왕 국민발견소 건설운동' (Energy Saving King National Discovery Construction Movement), '절전지킴이 활동 바로가기' (Energy Saving Guardian Activity Direct Link), '아싸가자 국민발견소 홍보동영상 보기' (A-sa-ga-ja National Discovery Promotion Video View), and '2012 전기모으기 아이디어 공모전 UCC (하이라이트)' (2012 Electricity Saving Idea Contest UCC (Highlight)).

Below the banners, there are more sections. On the left, a '겨울 아싸가자 국민발견소' (Winter A-sa-ga-ja National Discovery) banner features a snowman and icons for '아껴서 나누자' (Save and Share), '사랑한다' (I Love It), '가뭏다' (I'm Tired), and '자~뽀자' (Aww~). In the center, there is a '홍보동영상' (Promotional Video) section with a play button icon and the text '국민발견소 아싸가자 로 함께해요!' (Join A-sa-ga-ja National Discovery!). On the right, there is a '전력수급현황' (Power Supply and Demand Status) section with a '바로가기' (Direct Link) button and a brief description. Below that, there are two menu sections: '절전 실천 전략 메뉴얼' (Energy Saving Implementation Strategy Manual) and '가정용메뉴얼' (Home Use Manual) and '업종별 메뉴얼' (Industry-specific Manual).

3. 에너지사랑나누기 페이지에서 하단의 '신청하기' 버튼을 클릭합니다.



The banner features a woman in a winter coat, a thermometer showing 18°C, and the text '사랑해 건강온도' (I love you, healthy temperature). Below the image, it says '건강온도(18°C ~ 20°C) 지키고 에너지사랑 나눠요!' (Maintain healthy temperature (18°C ~ 20°C) and share energy love!). A text box contains the message: '전기를 아끼면 우리옷이 따뜻해집니다. 회원님의 따뜻한 에너지사랑을 나누실 분은 아래 버튼을 눌러주세요!' (Saving electricity makes our clothes warmer. Please click the button below if you want to share your warm energy love with members!). At the bottom, there are two buttons: '에너지사랑 나누기?' (Energy Love Sharing?) and '신청하기' (Apply), with the latter being highlighted by a blue box and a circled '3'.

사랑해  
건강온도

20°C  
18°C  
3°C

건강온도(18°C ~ 20°C) 지키고  
에너지사랑 나눠요!

전기를 아끼면 우리옷이 따뜻해집니다.  
회원님의 따뜻한 에너지사랑을 나누실 분은 아래 버튼을 눌러주세요!

에너지사랑 나누기? ▶

신청하기 ▶

③

4. **개인**(단독주택, 빌라, 아파트 개별세대 등)은 **개별신청** 클릭

5. **단체**(상가빌딩, 업무용 빌딩, 아파트 단지 등)는 **공동신청** 클릭



아래의 진행단계에 따라 에너지사랑나누기를 참여해주세요!  
절전으로 모은 전기절감분을 기부하는 에너지 나눔 프로그램입니다.

STEP **01** **회원선택하기** | STEP 02 참여서 작성하기 | STEP 03 참여완료

**회원님, 참여해주셔서 감사합니다.**

개인회원/단체회원 중에 해당되는 부분에 마우스를 클릭하시면 됩니다.

**개별신청**

일반 가구대상 또는 학생

**공동신청**

대형건물, 기업, 대규모 상가

# <개별신청>

## 1. 한국 전력 고객번호를 입력하세요.

-고객번호를 모르시는 경우 : 한국전력공사 고객센터로 문의바랍니다.  
(국번없이 123)

-고객번호가 없는 경우 : 입력하지 않고 다음 단계 진행하시기 바랍니다.

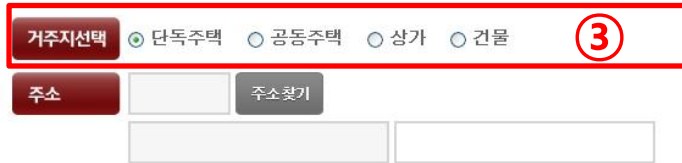
※ APT 개별세대와 같이 한국 전력 고객번호가 없는 경우에는 입력하지 않으셔도 됩니다.

## 2. 신청자 정보를 입력하세요.

- 비밀번호는 에너지사랑나누기 홈페이지에서 사용하실 비밀번호를 설정해주시면 됩니다.

• 고객번호가 있으나 신청 시, 입력하지 않으신 경우는 추후에 전기요금 고지서 등을 첨부(스캔, 인증샷) 해주셔야 합니다.

### 3. 거주지를 선택하세요.

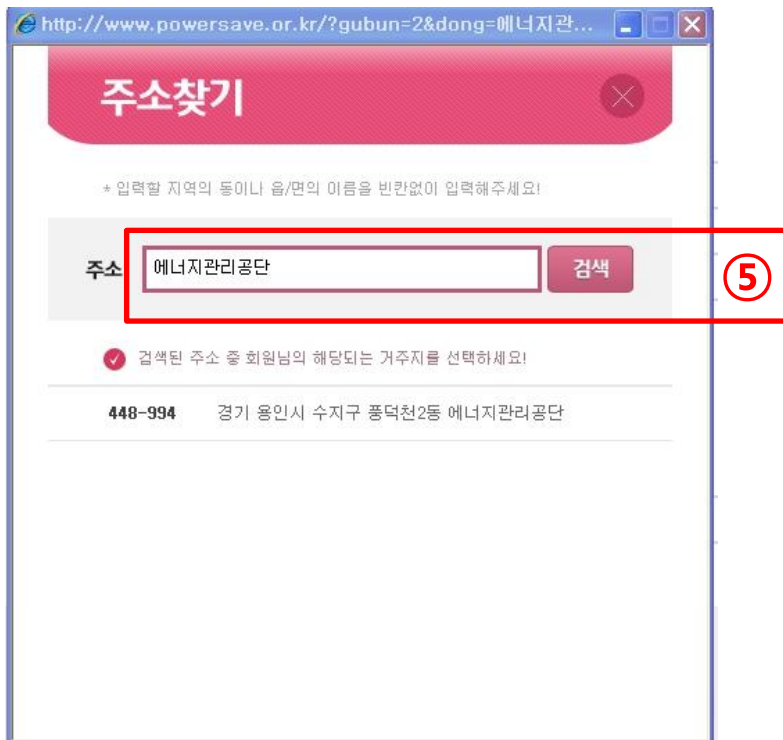


3-1. 거주지가 **단독주택, 상가, 건물**의 경우에는 아래와 같이 신청하세요.

### 4. 주소찾기 버튼 클릭하시어



5. '주소'란에 주소를 입력하여 검색 후, **본인의 주소를 클릭**하시고



6. 주소가 자동 입력된 후, **번지 또는 동/호수 반드시 입력**하시기 바랍니다.



### 3. 거주지를 선택하세요.

거주지선택  단독주택  공동주택  상가  건물 ③

주소  주소찾기

3-2. 거주지가 **공동주택**의 경우의 경우에는 아래와 같이 신청하세요.

### 4. 주소찾기 버튼 클릭하시어

거주지선택  단독주택  공동주택  상가  건물

주소  주소찾기 ④

5. '주소'란에 주소를 입력하여 검색 후, 본인의 주소를 클릭 하세요.

6. 찾는 주소가 없는 경우, [이곳]을 클릭하여 주소 재검색하시면 됩니다.

주소찾기

\* 입력할 지역의 동이나 읍/면의 이름을 빈칸없이 입력해주세요!

주소 풍덕천2동 검색 ⑤

✓ 검색된 주소 중 회원님의 해당되는 거주지를 선택하세요!

448-817	경기 용인시 수지구 풍덕천2동 1028 공무원아파트 신성마을6단지상복
448-855	경기 용인시 수지구 풍덕천2동 1183 수지태영대시양1차
448-855	경기 용인시 수지구 풍덕천2동 1186 수지태영대시양2차

찾으시는 주소가 없을 경우  
[이곳]을 클릭해주세요. ⑥

7. 주소가 자동 입력된 후, **번지 또는 동/호수 반드시 입력하시기 바랍니다.**

거주지선택  단독주택  공동주택  상가  건물

주소  주소찾기

동/호수를 선택해주세요. ⑦

## <기부처 선택>

8. 전기 사용량 절감 포인트 기부처를 선택하시기 바랍니다.
9. 절전실적 산정을 위한 신청자의 전력사용량 조회 동의 여부 체크 후
10. 다음으로 클릭, “정상적으로 신청되었습니다”라는 팝업창이 뜨면 신청 완료 됩니다.

The screenshot shows a web form with two main sections. The first section, titled '에너지사랑 기부할 곳' (Energy Love Donation Place), contains six radio button options: 노년복지시설 (Elder Welfare Facility), 장애인복지시설 (Disability Welfare Facility), 독거노인 (Solitary Elderly), 아동복지시설 (Child Welfare Facility), 기초생활 수급권자 (Basic Life Support Recipient), and 전기·가스요금 3개월 이상 체납자 (Electricity/Gas Bill Arrears 3 Months or More). A red circle with the number '8' is placed to the right of this section. The second section, titled '개인정보이용방침 동의' (Agreement to Terms of Personal Information Use), contains a scrollable text area with the following content: '에너지관리공단은 개인정보보호 방침을 통하여 귀하께서 제공하시는 개인정보가 어떤 용도와 방식으로 이용되고 있으며, 개인정보 보호를 위해 어떠한 조치가 취해지고 있는지 알려드립니다.' followed by '2) 에너지관리공단은 개인정보보호 방침을 본 사이트 첫 화면에 공개함으로써 귀하께서 언제나 용이하게 보실 수 있도록 조치하고 있습니다.' and '<개인정보 수집에 관한 동의> 에너지관리공단이 회원님의 개인정보를 보유하는 기간은 회원님께서 개인정보 제공에 동의하신 시점부터 해지를 요청하여 처리된 시점까지로 합니다. 에너지관리공단은 회원님의 해지요청이 있을 시 즉시 이를 파기하고 에너지관리공단이 적법한 절차로 개인정보를 제공한 제3자에게도 파기를 권고합니다. 에너지관리공단은 원칙적으로 회원님의 동의 없이는 제3자와 개인정보를 공유하지 않습니다. 다만 회원님 본인이 허락하거나 경품 유통과 이벤트, 공모전과 같은 프로모션의 이행을 위해不得已하게 몇 가지 정보를 필요할 경우에는 관계법에 의거, 적법한 절차로 공유를 할 수 있습니다.' Below the text area is a checkbox labeled '회원님의 전력사용량('11~'13년)을 조회하는 것에 동의합니다.' (I agree to check your electricity usage ('11~'13 years)). A red circle with the number '9' is placed to the right of this checkbox. At the bottom of the form is a yellow button with the text '다음으로' (Next) and a right-pointing arrow. A red circle with the number '10' is placed below this button.

**에너지사랑 기부할 곳**

노년복지시설       아동복지시설

장애인복지시설       기초생활 수급권자

독거노인       전기·가스요금 3개월 이상 체납자

**개인정보이용방침 동의**

에너지관리공단은 개인정보보호 방침을 통하여 귀하께서 제공하시는 개인정보가 어떤 용도와 방식으로 이용되고 있으며, 개인정보 보호를 위해 어떠한 조치가 취해지고 있는지 알려드립니다.

2) 에너지관리공단은 개인정보보호 방침을 본 사이트 첫 화면에 공개함으로써 귀하께서 언제나 용이하게 보실 수 있도록 조치하고 있습니다.

<개인정보 수집에 관한 동의>  
에너지관리공단이 회원님의 개인정보를 보유하는 기간은 회원님께서 개인정보 제공에 동의하신 시점부터 해지를 요청하여 처리된 시점까지로 합니다. 에너지관리공단은 회원님의 해지요청이 있을 시 즉시 이를 파기하고 에너지관리공단이 적법한 절차로 개인정보를 제공한 제3자에게도 파기를 권고합니다. 에너지관리공단은 원칙적으로 회원님의 동의 없이는 제3자와 개인정보를 공유하지 않습니다. 다만 회원님 본인이 허락하거나 경품 유통과 이벤트, 공모전과 같은 프로모션의 이행을 위해不得已하게 몇 가지 정보를 필요할 경우에는 관계법에 의거, 적법한 절차로 공유를 할 수 있습니다.

회원님의 전력사용량('11~'13년)을 조회하는 것에 동의합니다.

**다음으로**

# <공동신청>

## 1. 한국 전력 고객번호 입력하세요.

- 공동신청의 경우, **한국 전력 고객번호 반드시 입력하셔야 하며**
- 계량기가 다수일 경우, **메인 계량기의 고객번호**를 입력하시면 됩니다.

※ 한국 전력 고객번호를 모르실 경우, 한국 전력 고객센터(국번없이 123)에 문의하시기 바랍니다.

## 2. 참여자 정보를 입력하세요.

- 비밀번호는 에너지사랑나누기 홈페이지에서 사용하실 비밀번호를 설정해주시면 됩니다.

### 3. 거주지를 선택하세요.

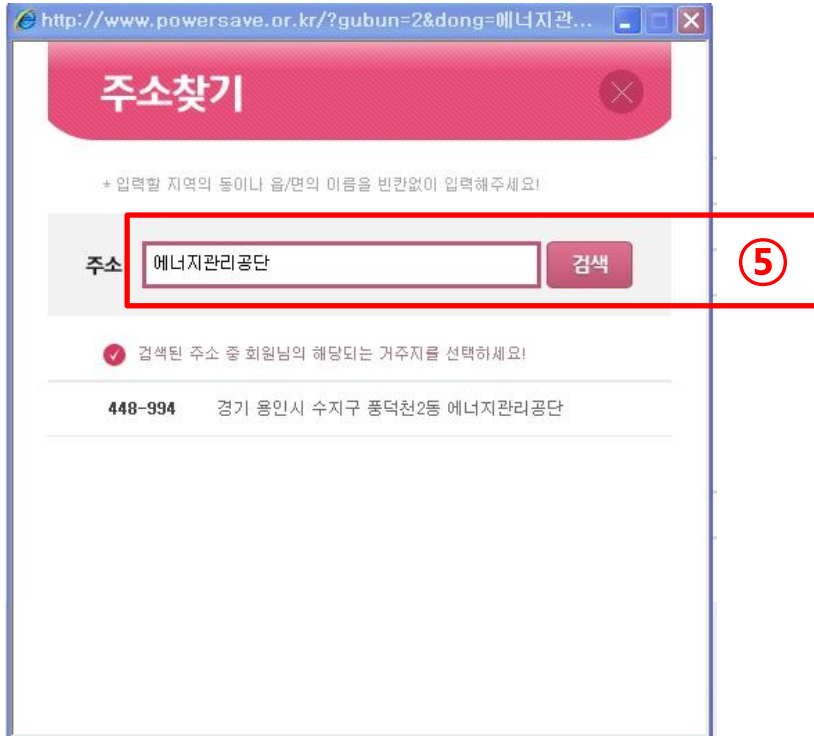


3-2. 거주지가 **상가, 건물**의 경우에는 아래와 같이 신청하세요.

### 4. 주소찾기 버튼 클릭하시어




5. '주소'란에 주소를 입력하여 검색 후, 본인의 주소를 클릭하시면 됩니다.



7. 주소가 자동 입력된 후, 번지를 입력하시기 바랍니다.

8. 공동신청자수(세대수) 입력하세요.

- 상가, 건물에 입점해 있는 사업자 수를 입력하시면 됩니다.



### 3. 거주지를 선택하세요.

거주지선택  상가  건물  아파트 ③

주소 448-994 주소찾기

공공신청자수 (세대수) 세대

3-2. 거주지가 **공동주택**의 경우에는 아래와 같이 신청하세요.

### 4. 주소찾기 버튼 클릭하시어

거주지선택  상가  건물  아파트

주소 448-994 주소찾기 ④

공공신청자수 (세대수) 세대

5. '주소'란에 주소를 입력하여 검색 후, 본인의 주소를 클릭하시면 됩니다.

6. 찾는 주소가 없는 경우, [이곳]을 클릭하여 주소 재검색하시면 됩니다.

주소찾기

\* 입력할 지역의 동이나 읍/면의 이름을 빈칸없이 입력해주세요!

주소 풍덕천2동 검색 ⑤

✓ 검색된 주소 중 회원님의 해당되는 거주지를 선택하세요!

448-817	경기 용인시 수지구 풍덕천2동 1028 공무원아파트 신성마을6단지상복
448-855	경기 용인시 수지구 풍덕천2동 1183 수지태영대시알1차
448-855	경기 용인시 수지구 풍덕천2동 1186 수지태영대시알2차

찾으시는 주소가 없을 경우 [이곳]을 클릭해주세요. ⑥

7. 주소가 자동 입력된 후, 번지를 입력하시기 바랍니다.

8. **공동신청자수(세대수)** 입력하세요.

- 아파트 단지 총 세대수를 입력하시면 됩니다.

거주지선택  상가  건물  아파트

주소 448-994 주소찾기 ⑦

공동신청자수 (세대수) ⑧ 세대

## <기부처 선택>

8. 전기 사용량 절감 포인트 기부처를 선택하시기 바랍니다.
9. 절전실적 산정을 위한 신청자의 전력사용량 조회 동의 여부 체크
10. 다음으로 클릭, "정상적으로 신청되었습니다"라는 팝업창이 뜨면 신청 완료입니다.

The image shows a web form for selecting a donation recipient. It is annotated with red boxes and numbers 8, 9, and 10. Box 8 highlights the '에너지사랑 기부할 곳' (Energy Love Donation Place) section, which contains six radio button options: 노년복지시설, 장애인복지시설, 독거노인, 아동복지시설, 기초생활 수급권자, and 전기·가스요금 3개월 이상 체납자. Box 9 highlights the '개인정보이용방침 동의' (Agreement to Terms of Personal Information Use) section, which includes a checkbox for '회원님의 전력사용량('11~'13년)을 조회하는 것에 동의합니다.' (I agree to check your electricity usage for '11-'13 years). Box 10 highlights a yellow '다음으로' (Next) button with a right-pointing arrow.

**8**

**에너지사랑 기부할 곳**

- 노년복지시설
- 장애인복지시설
- 독거노인
- 아동복지시설
- 기초생활 수급권자
- 전기·가스요금 3개월 이상 체납자

**9**

**개인정보이용방침 동의**

에너지관리공단은 개인정보보호 방침을 통하여 귀하께서 제공하시는 개인정보가 어떤 용도와 방식으로 이용되고 있으며, 개인정보 보호를 위해 어떠한 조치가 취해지고 있는지 알려드립니다.

2) 에너지관리공단은 개인정보보호 방침을 본 사이트 첫 화면에 공개함으로써 귀하께서 언제나 용이하게 보실 수 있도록 조치하고 있습니다.

<개인정보 수집에 관한 동의>

에너지관리공단이 회원님의 개인정보를 보유하는 기간은 회원님께서 개인정보 제공에 동의하신 시점부터 해지를 요청하여 처리된 시점까지로 합니다. 에너지관리공단은 회원님의 해지요청이 있을 시 즉시 이를 파기하고 에너지관리공단이 적법한 절차로 개인정보를 제공한 제3자에게도 파기를 권고합니다. 에너지관리공단은 원칙적으로 회원님의 동의 없이는 제3자와 개인정보를 공유하지 않습니다. 다만 회원님 본인이 허락하거나 경품 유통과 이벤트, 공모전과 같은 프로모션의 이행을 위해不得已하게 몇 가지 정보를 필요할 경우에는 관계법에 의거, 적법한 절차로 공유를 할 수 있습니다.

회원님의 전력사용량('11~'13년)을 조회하는 것에 동의합니다.

**10**

**다음으로**